


Maßstab 1 : 500







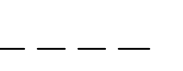




Stadtteil: Schiefbahn

Flur: 27

Gemarkung: Schiefbahn

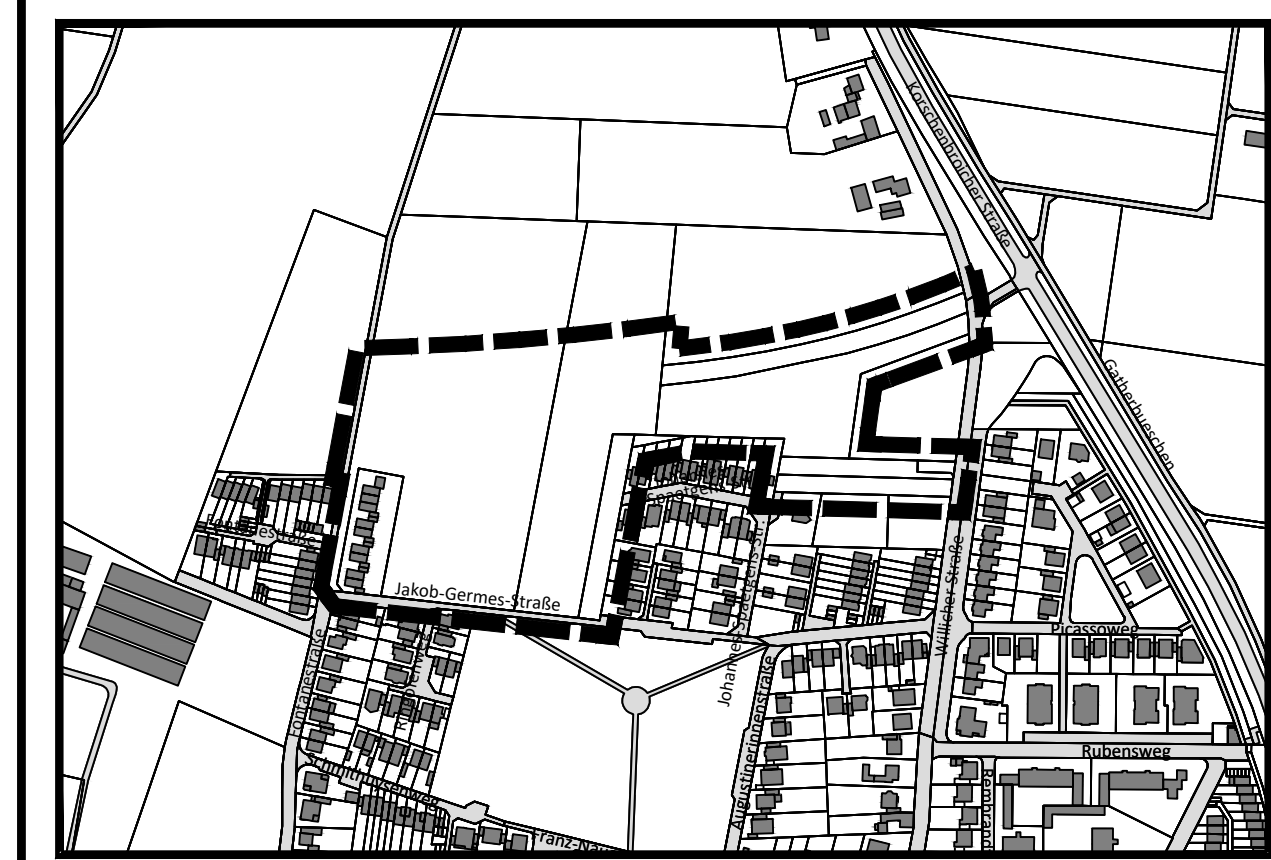
Entwurfslegende

-  Bebauung
-  Grundstück
-  öffentliche Verkehrsfläche
-  öffentliche Grünfläche
-  Fuß- und Radweg
-  Grenze des Änderungsbereiches FNP 176.Änd.
-  Stellplatz (privat)
-  Empfohlene neue Grundstücksgrenzen
-  Grenze des räumlichen Geltungsbereichs des Bebauungsplans


Rahmenplanung  
Fontanestraße

(Vorentwurf zum Bebauungsplan Nr. 45 S  
- Fontanestraße -)

Vorzugsvariante (Variante 1)



Übersichtsplan 1 : 5000



Stadt Willich  
Stadtplanung  
Lena Flecken